

NOTE
la capriata è in cattivo stato di conservazione, non sono presenti elementi metallici di collegamento tra le travi, gli appoggi sono da revisionare



TIPOLOGIA CAPRIATA
CAPRIATA PALLADIANA
SEMPLICE

TIPOLOGIA LEGNO
QUERCIA

STATO DI FATTO
SCALA 1:50

ZONA N. 5
CAPRIATA N.4

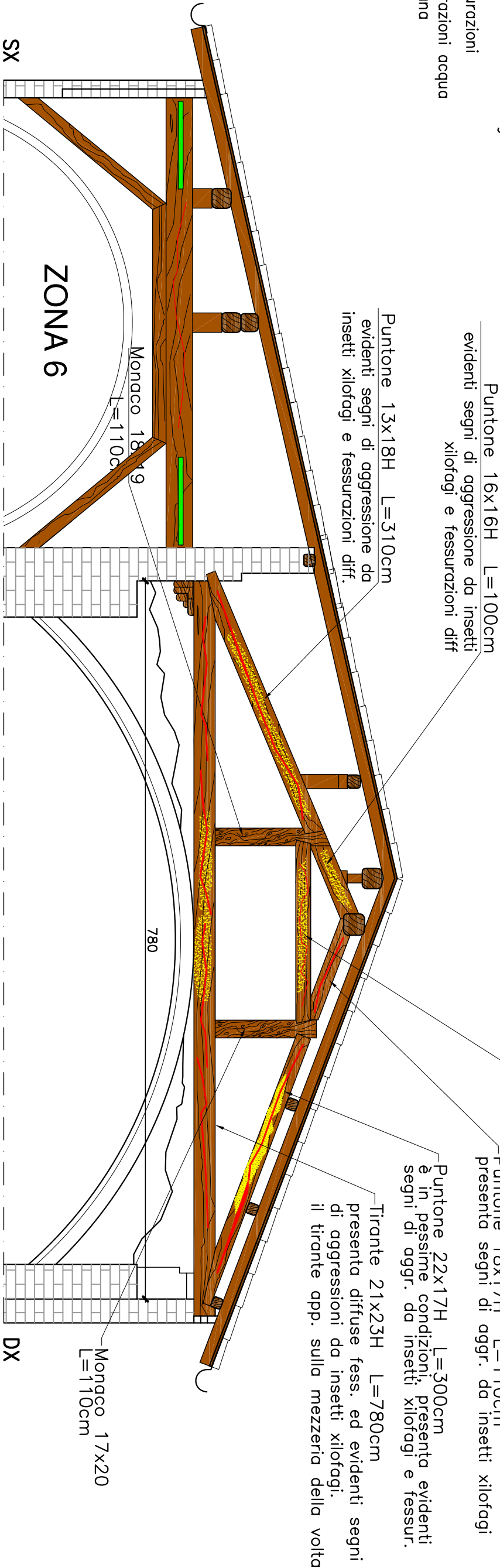
5.4



Pianta copertura - posizionamento capriata

- ZONA 5** – Trave di colmo sezione 12x14 circa
- Terzere sezione 20x20 circa e interasse medio 2,10m a dx e 0,55–1,4–2,05 sx
 - Travetti sezione 8x10 circa e interasse 70cm

- Attacco insetti xilofagi
- Fessurazioni
- Infiltrazioni acqua piovana



Stato di Fatto